

## RELAZIONE ACCOGLIENZE DATI 2005

La conoscenza delle caratteristiche delle persone prese in cura è un obiettivo che da diversi anni l'Associazione Saman si è posta, al pari del monitoraggio dei loro percorsi terapeutici. In questa direzione va il tentativo, strutturato nel 2005, ma già avviato da diversi anni, di omologare i sistemi di raccolta-dati utilizzati su tutto il territorio nazionale. Questo percorso, che coinvolge direttamente gli operatori e i responsabili delle diverse sedi operative è attualmente coordinato dall'Ufficio Progetti che, partendo dall'esperienza e dagli strumenti predisposti negli anni passati da diversi responsabili di struttura, ha definito una *scheda utente* (o *modulo clinico*) che deve accompagnare il paziente durante tutto il suo percorso terapeutico. Negli anni precedenti, in cui la raccolta dati veniva effettuata in modo manuale, abbiamo sempre evidenziato questo limite: di non poter valutare in modo dinamico e continuativo gli iter terapeutici, il drop-out e gli esiti di percorsi in comunità, spesso, di durata superiore all'anno. Vista l'importanza che per noi riveste la possibilità di costruire un archivio di dati continuativi, attendibili e riproducibili, dalla cui valutazione nel tempo si possano evincere tendenze e individuare vecchie e nuove problematiche e fenomeni, abbiamo investito tempo, energie e professionalità per programmare un sistema operativo informatico ex-novo e per sensibilizzare gli operatori dei nostri 6 centri di accoglienza e delle nostre 10 sedi residenziali riguardo all'importanza che per noi riveste il progetto. Abbiamo, inoltre, individuato nel Dott. Matteo Frossi, responsabile area ricerca, la figura che ha sviluppato la metodologia sperimentale, che coordina la raccolta dati e che può essere contattato da chiunque voglia chiarire dubbi o a cui interessino specifiche ed informazioni sul sistema adottato. Per interpretare in modo esatto le successive tabelle, è necessario precisare che **i dati sono relativi al periodo 01/01/2005 al 31/12/2005**. Quella che segue è, quindi, la fotografia dettagliata dell'utenza che ha contattato i centri di accoglienza di Saman (350) e dei 308 utenti, che in seguito ha intrapreso un percorso terapeutico nel 2005.

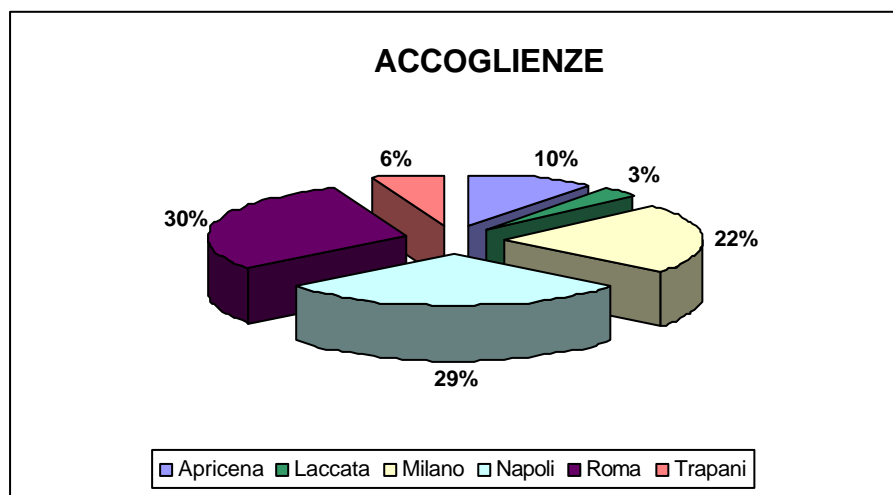
**UTENTI CHE HANNO CONTATTATO LE ACCOGLIENZE: 770 ca.**

**UTENTI CHE HANNO INIZIATO UN PERCORSO: 350**

Questi 350 persone, di cui è stato compilato il report, sono suddivisi nella seguente tabella in funzione della sede in cui si sono presentati:

### Sede d'Accoglienza:

Apricena	36
Laccata	11
Milano	77
Napoli	102
Roma	104
Trapani	20
<b>TOTALE</b>	<b>350</b>



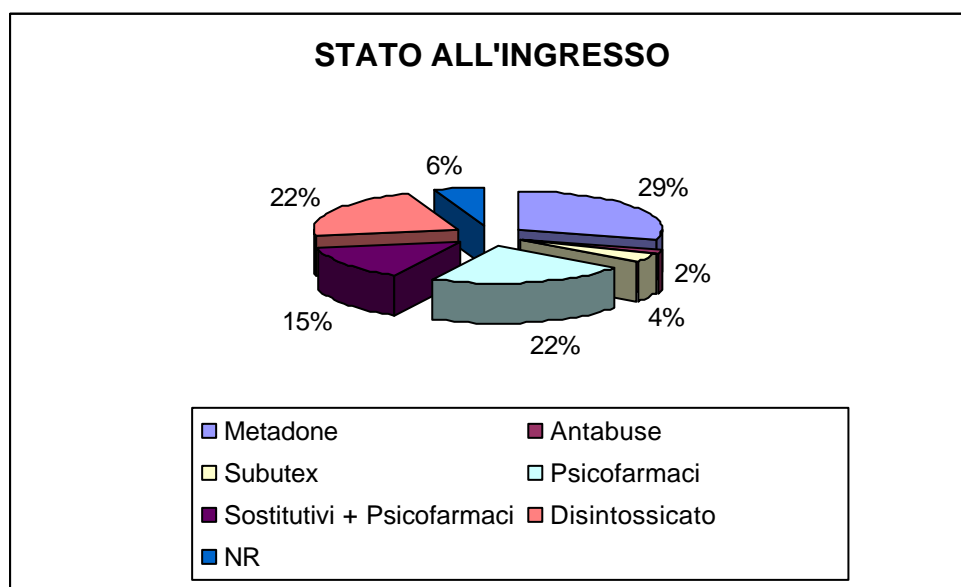
## Esito Accoglienza:

Invio CT Saman	308
Invio altra CT	1
Ambulatoriale Saman	8
Invio Servizi Territoriali	2
Non idoneo Saman	3
Interruzione	21
NR	7
<b>TOTALE</b>	<b>350</b>

**LE TABELLE SEGUENTI RIGUARDANO I 308 UTENTI CHE HANNO INTRAPRESO UN PERCORSO TERAPEUTICO**

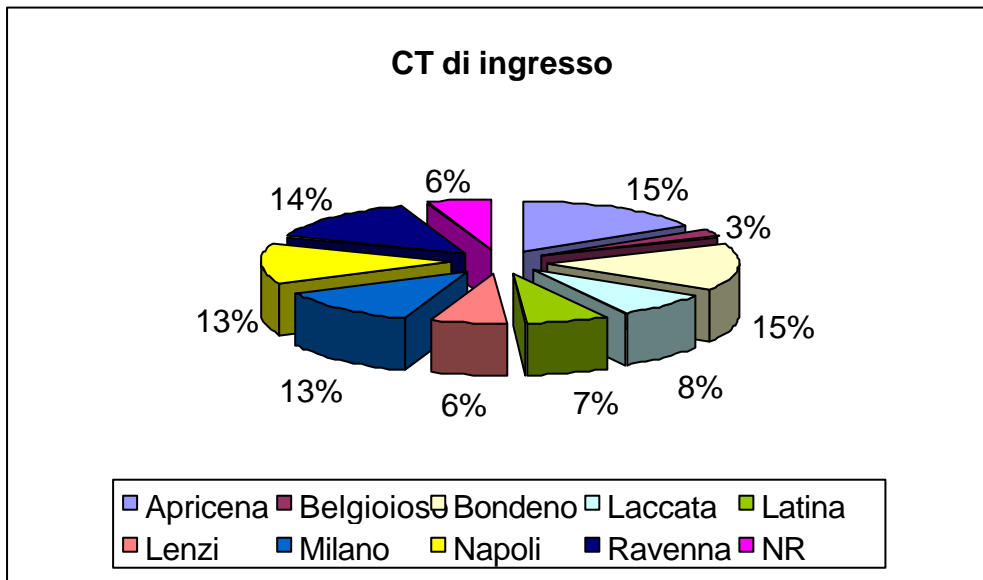
## Stato All'Ingresso:

Metadone	90	29%
Antabuse	5	2%
Subutex	13	4%
Psicofarmaci	69	22%
Sostitutivi + Psicofarmaci	46	15%
Disintossicato	68	22%
NR	17	6%
<b>TOTALE</b>	<b>308</b>	<b>100%</b>



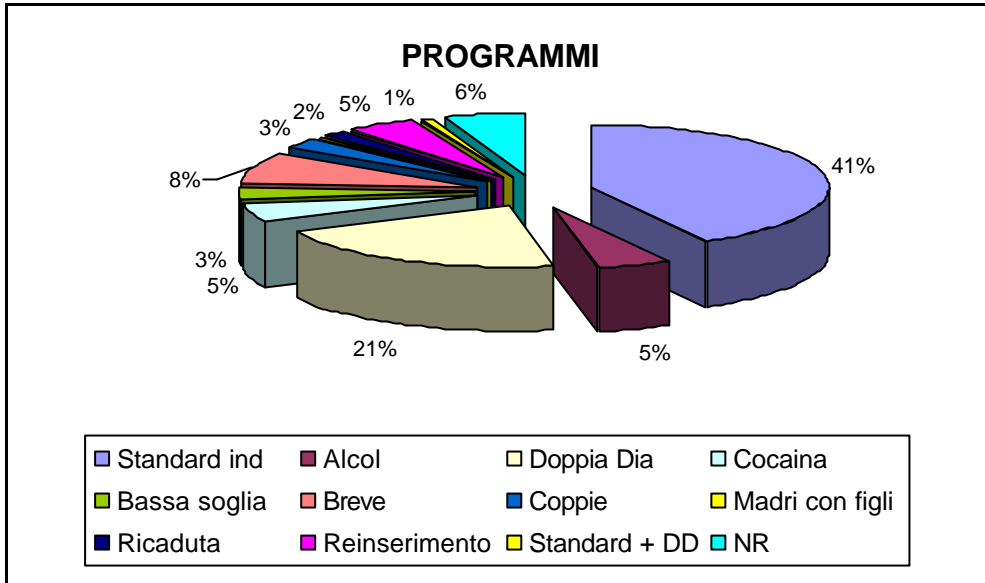
## Prima Comunità d'Ingresso:

Apricena	16%	50
Belgioioso	3%	8
Bondeno	15%	46
Laccata	8%	25
Latina	7%	22
Lenzi	6%	19
Milano	13%	39
Napoli	13%	39
Ravenna	14%	43
NR	6%	17
<b>TOTALE</b>	<b>100%</b>	<b>308</b>



## Programmi Terapeutici:

Standard ind	129	42%
Alcol	16	5%
Doppia Dia	64	21%
Cocaina	15	5%
Bassa soglia	10	3%
Breve	25	8%
Coppie	9	3%
Madri con figli	1	0%
Ricaduta	5	2%
Reinserimento	14	5%
Standard + DD	3	1%
NR	17	6%
<b>TOTALE</b>	<b>308</b>	<b>100%</b>



### Esiti:

Fine prog	35	11%
In corso	113	37%
Trasf altra CT Saman	35	11%
Trasf altra struttura	2	1%
Interruzione vol	94	31%
Espulsione	7	2%
Reinvio in Accoglienza	5	2%
Non rilevati	17	6%
<b>TOTALE</b>	<b>308</b>	<b>100%</b>

